

# SET



amigo-spiele.de/03703

Marsha J. Falco

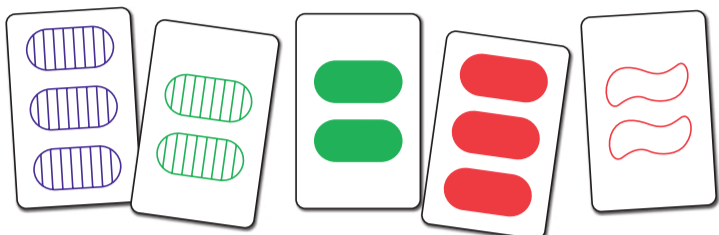
ab 8 Jahren

1–8 Personen

ca. 20 Minuten

## Inhalt

81 Spielkarten



## Spielidee und Spielziel

Alle spielen gleichzeitig. Wer findet am schnellsten ein **SET** in der Kartenauslage auf dem Tisch? Dazu müssen die Symbole auf 3 Karten die richtige Farbe, Form, Füllung und Anzahl haben. Wer ein **SET** entdeckt hat, darf sich die Karten als Belohnung nehmen. Wer am Ende die meisten **SETs** gefunden hat, gewinnt.


## Was ist ein SET?

Ein **SET** besteht aus **genau 3 Karten**, bei denen die Karteneigenschaften (Farbe, Form, Füllung und Anzahl) bestimmte Voraussetzungen erfüllen müssen. **Jede Eigenschaft** muss für sich betrachtet auf den 3 Karten **entweder dreimal genau gleich oder dreimal vollkommen unterschiedlich** sein.


### Die Karteneigenschaften

Jede Karte zeigt die folgenden Eigenschaften:


#### Farbe




#### Form




#### Füllung



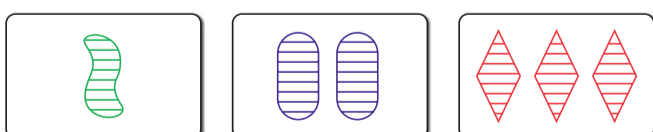
#### Anzahl




### Beispiele für korrekte SETs



Alle 3 Karten haben die **gleiche Farbe**, die **gleiche Anzahl**, die **gleiche Form** und eine **unterschiedliche Füllung**.

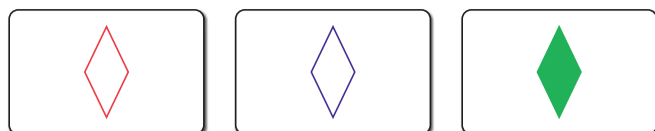


Alle 3 Karten haben **unterschiedliche Farben**, **unterschiedliche Formen**, eine **unterschiedliche Anzahl** und die **gleiche Füllung**.

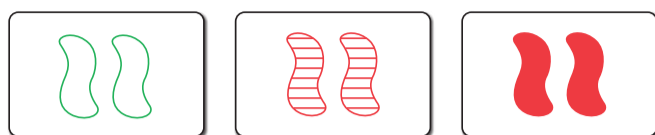


Alle 3 Karten haben **unterschiedliche Farben**, **unterschiedliche Formen**, eine **unterschiedliche Anzahl** und **unterschiedliche Füllungen**.

## Beispiele für nicht korrekte SETs



Alle 3 Karten haben **unterschiedliche Farben**, **gleiche Formen** und die **gleiche Anzahl**. 2 Karten aber haben die **gleiche Füllung**, während die dritte Karte sich in dieser Eigenschaft unterscheidet.



Alle 3 Karten haben die **gleiche Form**, die **gleiche Anzahl** und **unterschiedliche Füllungen**. 2 Karten aber haben die **gleiche Farbe**, während die dritte Karte sich in dieser Eigenschaft unterscheidet.

**Merke:** Sind 2 Karten in einer Eigenschaft gleich, die dritte unterscheidet sich in diesem Punkt aber, liegt **kein SET** vor!

## Spielvorbereitung

Mischt alle Karten gut durch und legt sie als verdeckten Nachziehstapel bereit. Deckt vom Nachziehstapel **12 Karten** auf und legt sie in einem offenen 3x4-Raster in die Tischmitte.

## Spielablauf

Alle spielen gleichzeitig. Schaut euch die offenen Karten auf dem Tisch genau an und versucht, mit **3 beliebigen Karten** ein **SET** zu bilden. Glaubst du ein **SET** gefunden zu haben, rufst du „**SET**“ und das Spiel wird kurz unterbrochen. Zeige den anderen umgehend die 3 Karten, in denen du ein **SET** siehst.

### Du hast ein korrektes SET gezeigt:

Nimm dir die 3 Karten aus der Auslage und lege sie verdeckt vor dir ab. Danach füllt ihr die Auslage wieder auf 12 Karten auf und das Spiel geht weiter.

### Du hast kein korrektes SET gezeigt:

Alle Karten bleiben an ihrem Platz. Zur Strafe musst du ein bereits gewonnenes **SET** wieder abgeben. Hast du zu diesem Zeitpunkt noch kein **SET** gewonnen, musst du das erste **SET**, das du gewinnen wirst, abgeben und in die Spielschachtel zurücklegen.

### Kein SET mehr in der Auslage

Es kann vorkommen, dass ihr mit den Karten in der Auslage kein **SET** mehr bilden könnt.

Einigt ihr euch darauf, dass ihr kein **SET** mehr findet, deckt ihr **3 zusätzliche Karten** auf und legt sie in die Auslage. Nach dem nächsten gefundenen **SET** füllt ihr die Auslage nicht auf, da weiterhin 12 Karten (oder mehr) ausliegen.

## Ende des Spiels

Das Spiel endet, wenn der Nachziehstapel aufgebraucht ist und ihr in den noch ausliegenden Karten kein **SET** mehr findet.


Wer im Laufe des Spiels die meisten Karten gesammelt hat, gewinnt.

Ihr könnt **SET** auch über mehrere Runden spielen. Dann zählt jedes gefundene **SET** (= 3 Karten) **1 Punkt**. Notiert die Punkte nach jeder Runde. Wer nach einer zuvor vereinbarten Anzahl Runden die meisten Punkte erreicht hat, gewinnt.

## Varianten

### Einfacher Einstieg

Bei dieser einfacheren Variante spielt ihr nur mit den **27 Karten**, deren **Symbole komplett ausgefüllt** sind. Legt zwischen euch nur **9 Karten** in einem **3x3 Raster** aus. Ansonsten ändert sich an den Spielregeln nichts.



### Kein korrektes SET gezeigt - AUSSETZEN

Ihr spielt nach den oben beschriebenen Regeln, mit der folgenden Ausnahme: Benennst du ein falsches **SET**, musst du zur Strafe aussetzen. Du darfst kein weiteres **SET** benennen, bis jemand anderes ein korrektes **SET** benannt und aus der Auslage genommen hat.

### Solospiel - SET für 1 Person

Am eigentlichen Spielablauf ändert sich im Solospiel nichts. Dein Ziel ist es, bis zum Ende in jeder Auslage von 12 Karten ein **SET** zu finden. Musst du im Laufe des Spiels die Auslage um 3 Karten aufstocken, bekommst du **1 Strafpunkt**, den du durch ein zur Seite gelegtes **SET** anzeigst.

Deine Strafpunkte wirst du wieder los, wenn du in den letzten 12 Karten noch **SETs** findest. Für jedes in dieser letzten Auslage gefundene **SET** darfst du einen Strafpunkt ausgleichen. Du gewinnst das Solospiel, wenn du am Ende der Partie keine Strafpunkte (mehr) hast.



Mehr Infos auf:  
[www.amigo-spiele.de/organizedplay-set](http://www.amigo-spiele.de/organizedplay-set)



Sie haben ein Qualitätsprodukt gekauft. Sollten Sie dennoch Anlass zu einer Reklamation haben, wenden Sie sich bitte direkt an uns. Wir helfen Ihnen gerne:  
**AMIGO** Spiel + Freizeit GmbH, Waldstraße 23-D5, D-63128 Dietzenbach  
[www.amigo-spiele.de](http://www.amigo-spiele.de), E-Mail: [hotline@amigo-spiele.de](mailto:hotline@amigo-spiele.de)