



Serpentina

レインボースネーク

<セット内容> カード50枚



頭カード



胴体カード



しっぽカード

年齢：4才から
人数：2～5人
時間：約15分

ゲームの目的

とてもカラフルなレインボースネーク。あれっ？けど、頭がなかったり、しっぽだけだったり、何だかかわいそうです。頭・胴体・しっぽと同じ色どうしてつなげてあげて、1匹のレインボースネークを完成させてあげましょう。よりたくさんレインボースネークを作ったプレイヤーの勝ちです。

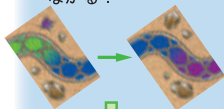
ゲームの準備

カードをよく混ぜ、裏向きに並べます。(このとき、好きなところからカードが取れるようにいくつかの山にしたり、バラバラに置いてかまいません) その中から1枚だけ表に向けて場に出したら準備完了！

遊び方

いちばん年齢の低いプレイヤーから時計回りにスタートします。プレイヤーは順番が来ると、ふせたカードの中から1枚選んでめくり、場に出します。

場にすでに出ているカードと色がつながる！



色が合うように
つなげます。



場にすでに出ているカードと色が
つながらない。



残念・・・
カードは場に置い
たままにします。



次のプレイヤーの
順番です。

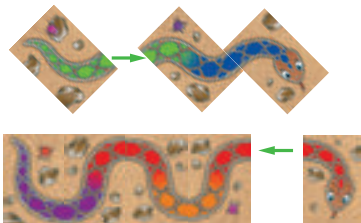
※注意※

レインボースネークは色がつながれば両方向に伸ばしていくことができるけど、すでに頭かしっぽがついているときは1方向だけしか伸ばせません。



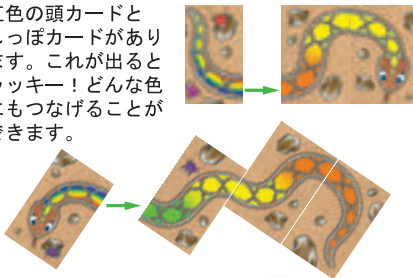
☆レインボースネーク完成☆

頭としっぽ、少なくとも1枚の胴体でつなげることができたら、レインボースネークの完成です。つなげることができたプレイヤーはそのレインボースネークがもらえ、自分の前に置きます。そして次のプレイヤーの順番です。



☆ラッキー☆

虹色の頭カードとしっぽカードがあります。これが出るとラッキー！どんな色にもつなげることができます。



☆組み合わせ☆

図のように1枚のカードで2つ、つながるときはつなげましょう。

レインボースネークが完成したときは、そのレインボースネークがもらえます。



ゲーム終了

山から最後のカードをめくったらゲーム終了です。各プレイヤーは集めたカードの枚数を数えます。より多くカードを集めたプレイヤーの勝ちです。

(同点の場合は、より長いレインボースネークを持っているプレイヤーの勝ちです)

